

# Meine Düngerprobe

Spreader Application Center

NPK - Mischdünger

Moser NPK 15-15-15 + 4S






( 583025427 )









## NPK - Mischdünger

**Moser NPK 15-15-15 + 4S**



**0.98 3.35 mm 0.98 kg/l**



ZAV										
	m	km/h	rpm	kg	rpm	%	rpm	%	cm	cm
V-Set 1	10	12 / 42	720	300	1 250	1 25	2 180	2 60	12	-2
	12	12 / 42	720	350	1 250	1 25	2 200	2 60	17	-5
	15	12 / 42	720	400	300	25	250	60	17	-3
	16	12 / 42	720	450	350	25	275	60	17	-2
	18	13 / 43	720	500	400	25	300	60	18	-1
	20	13 / 46	900	550	450	25	325	60	19	0
	21	13 / 46	900	550	450	25	325	60	19	0
V-Set 2	18	12 / 38	720	400	300	25	250	60	19	-2
	20	13 / 40	720	500	350	25	275	60	21	-1
	21	13 / 40	720	500	350	25	275	60	21	0
	24	15 / 40	720	500	400	25	300	60	23	0
	27	17 / 41	900	550	450	25	350	60	24	1
	28	17 / 42	900	550	450	25	350	60	25	1
V-Set 3	24	10 / 41	900	400	300	25	275	60	26	-3
	27	10 / 42	900	500	350	25	300	60	27	-1
	28	10 / 43	900	500	350	25	300	60	27	0
	30	10 / 44	900	550	400	25	350	60	28	0
	32	11 / 45	900	600	450	25	375	60	29	1
	33	11 / 46	900	600	475	25	400	60	29	2
	36	12 / 47	900	650	500	25	450	60	30	4

1. Streuscheibendrehzahl auf der Feldseite auf 550 1/min reduzieren
2. Streuscheibendrehzahl auf der Feldseite auf 500 1/min reduzieren






( 583025427 )













## NPK - Mischdünger

**Moser NPK 15-15-15 + 4S**



**3.35 mm 0.98 kg/l**
























ZAX						
						
Omnia-Set X Perfect	10	6 / 35	720	9	15	1 15
	12	7 / 36	720	7	13	15
	15	8 / 38	720	5	11	13
	16	8 / 39	720	3	10	12
	18	9 / 40	720	1	8	11

1. Streuscheibendrehzahl 600 1/min





Breite		kg / ha																								
		50	75	100	125	150	175	200	225	250	275	300	325	350	375	400	425	450	475	500	550	600	700	800	900	1.000
10	10,0	8,5	9	10	10,5	11	11,5	11,5	12	12,5	13	13,5	14	14,5	15	15,5	16	16,5	17	17,5	18,5	19,5	21,5	24	26,5	29
	12,0	9	9,5	10	11	11,5	12	12,5	13	13,5	14	14,5	15,5	16	16,5	17	17,5	18	19	19,5	20,5	22	25	28	-	-
	14,0	9	10	10,5	11,5	12	12,5	13	14	14,5	15	16	16,5	17	18	18,5	19,5	20	21	21,5	23	25	28,5	-	-	-
12	10,0	9	9,5	10	11	11,5	12	12,5	13	13,5	14	14,5	15,5	16	16,5	17	17,5	18	19	19,5	20,5	22	25	28	-	-
	12,0	9	10	10,5	11,5	12	12,5	13,5	14	14,5	15,5	16	17	17,5	18	19	19,5	20,5	21	22	23,5	25,5	29	-	-	-
	14,0	9,5	10,5	11	12	12,5	13,5	14,5	15	16	16,5	17,5	18,5	19	20	21	22	23	24	25	27	29	-	-	-	-
15	10,0	9	10	11	11,5	12	13	13,5	14,5	15	15,5	16,5	17	18	18,5	19,5	20	21	22	22,5	24,5	26,5	-	-	-	-
	12,0	9,5	10,5	11,5	12	13	14	14,5	15,5	16,5	17,5	18	19	20	21	22	23	24	25,5	26,5	29	-	-	-	-	-
	14,0	10	11	12	13	14	15	16	17	18	19	20	21	22,5	23,5	25	26,5	27,5	29	-	-	-	-	-	-	-
16	10,0	9,5	10	11	11,5	12,5	13	14	14,5	15,5	16	17	18	18,5	19,5	20	21	22	23	24	26	28	-	-	-	-
	12,0	9,5	10,5	11,5	12,5	13,5	14,5	15	16	17	18	19	20	21	22	23	24,5	25,5	27	28	-	-	-	-	-	-
	14,0	10	11	12	13	14,5	15,5	16,5	17,5	18,5	19,5	21	22	23,5	25	26,5	28	29	-	-	-	-	-	-	-	-
18	10,0	9,5	10,5	11,5	12	13	14	14,5	15,5	16,5	17,5	18	19	20	21	22	23	24	25,5	26,5	29	-	-	-	-	-
	12,0	10	11	12	13	14	15	16	17	18	19,5	20,5	21,5	23	24	25,5	27	28,5	29,5	-	-	-	-	-	-	-
	14,0	10,5	11,5	12,5	14	15	16	17,5	18,5	20	21,5	23	24,5	26	27,5	29	-	-	-	-	-	-	-	-	-	-

	Arbeitsbreite		Teleskopposition
	Streuschaufelpositionen		Einschaltpunkt [m]
	Streuscheiben-Drehzahl		Ausschaltpunkt [m]
	Randstreuen		Abwurfwinkel
	Grenzstreuen		Wurfweite
	Grenzgrabenstreuen		Limiter-Position
	Limiter		Limiterhöhe
	Mengenreduzierung in Position		Grenzstreuscheibe / Grenzstreuschaufel
	Mengenreduzierung in %		Kalibrierfaktor
	Einleitsystem		Korndurchmesser
	Teleskop		Schüttdichte

Zapfwelle	1 : 1.33	Streuscheiben-Drehzahl
375		500
415		550
450		600
540		720
600		800
650		870
675		900
750		1000



**AMAZONE**

## Amazonen-Werke H.Dreyer SE & Co. KG

Am Amazonenwerk 9-13  
Hasbergen-Gaste 49205  
+49 5405 5010  
[duengeservice@amazonone.de](mailto:duengeservice@amazonone.de)